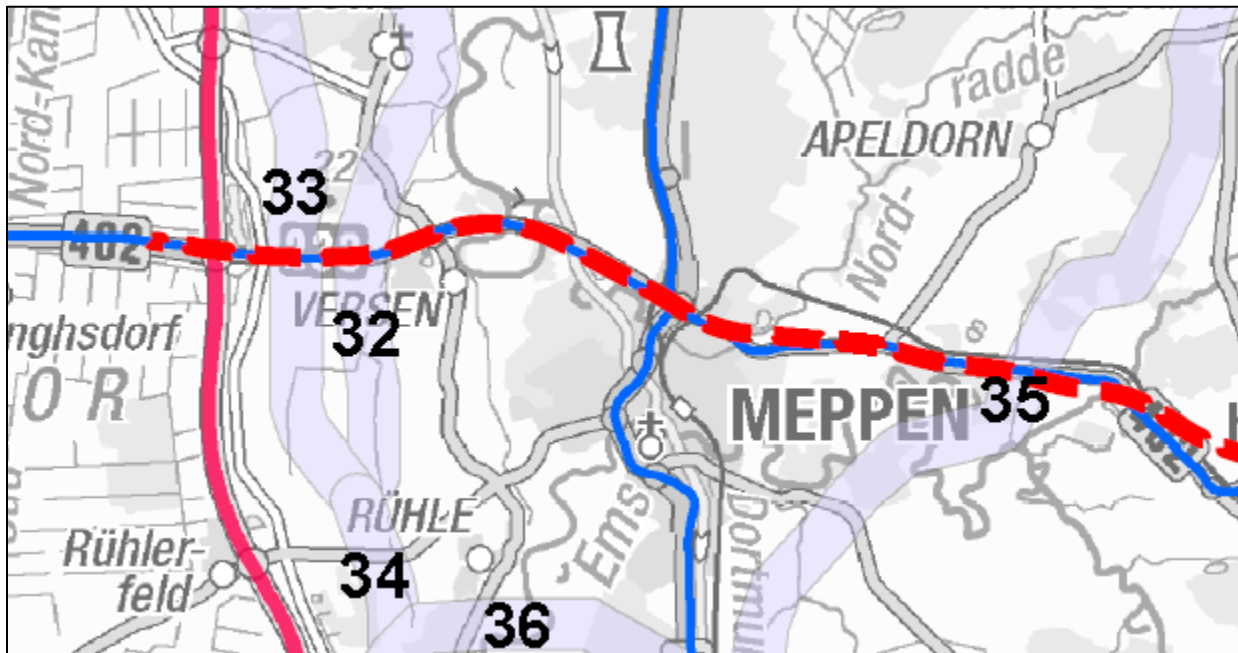
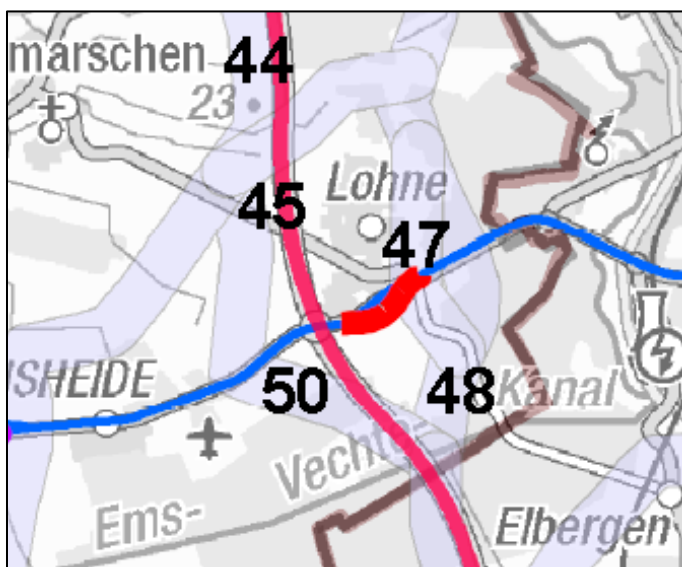


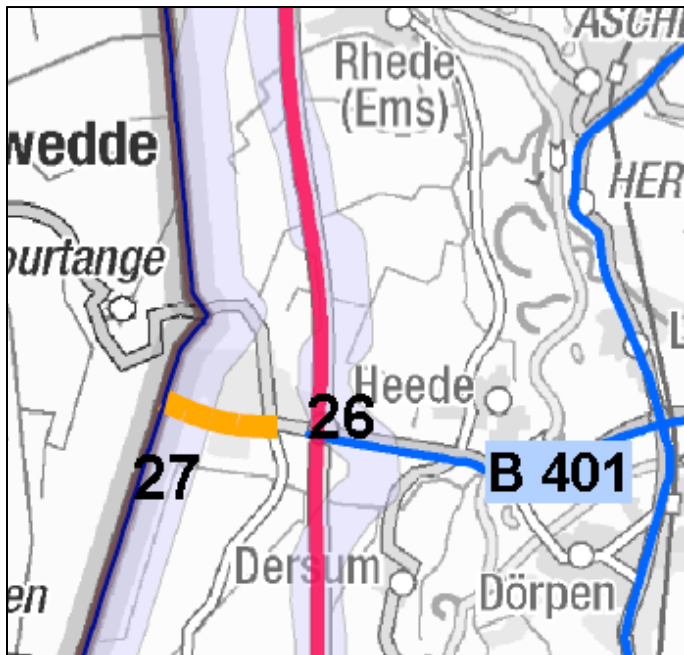
HGÜ-Erdkabeltrassenkorridore für A-Nord (BBPIG Nr. 1)
 Straßenplanungen des Bundes gemäß Bedarfsplan für die Bundesfernstraßen 2016
 Überschneidungen (Korridore in hellblau dargestellt)



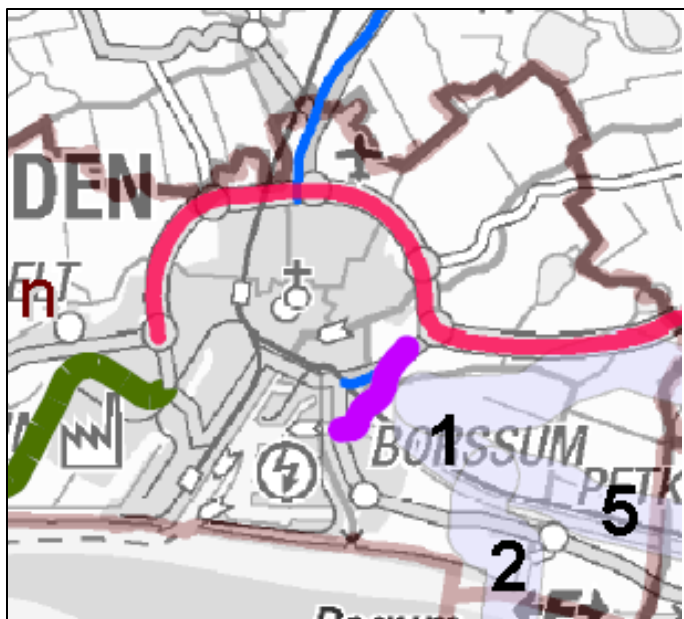
Korridore 32, 33, 35
 Bundesstraße B 402 / E 233 – Ausbau im Vordringlichen Bedarf (VB) (**rote - - - Linie**)
 Westlich und östlich von Meppen, LK Emsland, betrifft verschiedene Anschlussstellen



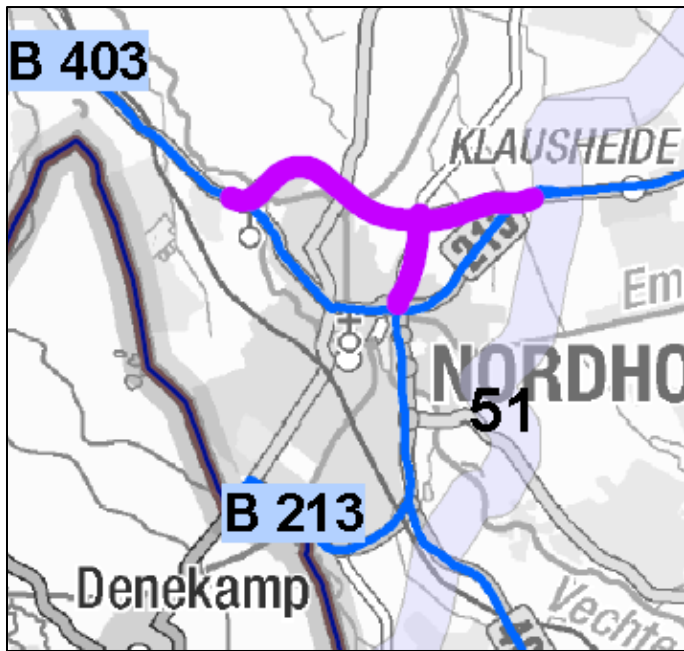
Korridor 47
 Bundesstraße B 213 – Neubau im Vordringlichen Bedarf (VB) (**rote Linie**)
 Südlich von Lohne, LK Grafschaft Bentheim



Korridor 27
 Bundesstraße B 401– Ausbau im Weiteren Bedarf (VB) (gelbe Linie)
 Westlich von Dörpen, LK Emsland, Bundesgrenze D/NL



Korridor 1
 Bundesstraße B 210– Neubau und fest disponiert (violette Linie)
 Südlich von Emden, Stadt Emden



Korridor 51

Bundesstraße B 403– Neubau und fest disponiert (**violette Linie**)

Ortsumgehung Nordhorn mit Querspange (B 213)